



**Examenvoorlichting
Hub van Doornecollege
VMBO basis + kader**

Inhoud

1. Examencommissie voorstellen
2. Algemene informatie (1)
3. Algemene informatie (2)
4. PTA op de website
5. Tentamenweken
6. Examenperiode
7. Rekenvoorbeeld SE & CE
8. AVG
9. Data Basisbgeroepsgerichte Leerweg
10. Data Kaderberoepsgerichte Leerweg
11. Wanneer ben je geslaagd?
12. Tenslotte
13. Presentatie ouderavond Decaan

(Klik op het onderwerp waarover u meer wilt weten en dan komt u op de betreffende pagina.)

Op elke pagina staat weer een link terug naar deze inhoudsopgave.)

1. Examencommissie

Mevr. M. Bos (sector HBR/MNO)

Eindexamensecretaris

m.bos@ivo-deurne.nl

Mevr. L. van Griensven (sector ZSW)

l.vangriensven@ivo-deurne.nl

Dhr. M. van de Weijer (sector Techniek)

Voorzitter Examencommissie

m.vandeweijer@ivo-deurne.nl



L. van Griensven, M. Bos, M. van de Weijer

[Terug naar de inhoudsopgave](#)

2. Algemene informatie (1)

- Op het Hub van Doornecollege bestaat de examenperiode uit twee schooljaren: klas 3 (4 periodes) en klas 4 (3 periodes).
- In deze twee jaar bouwen leerlingen hun **Examendossier** (ED) op.
- Alles wat de leerlingen in die 7 periodes moeten kennen en kunnen, staat in het **Programma van Toetsing en Afsluiting** (PTA).
- In het PTA staat ook welke toetsen de leerlingen krijgen, welke stof in de toetsen bevraagd wordt, hoe zwaar ze meetellen enz.
- Het **PTA** is te vinden en te lezen op de website van onze school.

3. Algemene informatie (2)

- De resultaten van alle toetsen uit het PTA (klas 3+4 samen, dus 7 rapporten) vormen het **Schoolexamen (SE)**.
- Na afronding van het SE volgt het **Centrale Eindexamen (CE)**.
- Het eindcijfer voor elk vak is het gemiddelde van het **SE** en **CE**, waarbij beide even zwaar tellen.
- Dat eindcijfer wordt afgerond naar een **heel cijfer**.
- Op basis van de lijst met eindcijfers wordt bepaald of een leerling **zakt of slaagt**.

4. PTA op de website

0493-353460 | hc@ivo-deurne.nl

Instellingen en meer (Alt+F) | Direct naar | Werken bij

HubvanDoornecollege

HOME | OVER ONS | AGENDA | INFO | GROEP 7/8 | CONTACT

Examens

Home Examens

Alle informatie omtrent de school- en centrale examens is te vinden op deze pagina.

- EXAMENREGLEMENT
- EXAMENREGLEMENT DEEL 2
- PRESENTATIE OUDERAVOND
- VAK PTA AVO BB/KB
- PTA PROFIEL TECHNIEK
- PTA PROFIEL ZSW
- PTA PROFIEL MNO&HBR

Open het menu 'info', kies vervolgens voor 'examen' en klik dan op het juiste pta.

[Terug naar de inhoudsopgave](#)

5. Tentamenweken

In klas 4 eindigt elke periode met een **tentamenweek**. In die week komen de leerlingen alleen lesuur 1 (BB) of lesuur 1+2 (KB) naar school om het tentamen te maken. Daarna zijn ze vrij en kunnen ze zich voorbereiden op het tentamen van de volgende dag.

De Basisberoepsgerichte leerweg heeft tentamenweken na periode 1 en 2.

De Kaderberoepsgerichte leerweg na periode 1, 2 en 3.

6. Examenperiode

- Onze leerlingen doen **digitaal** examen. Dat wil zeggen niet in een gymzaal, met 100 man achter aparte tafeltjes met stapels papier, maar in groepen van 20-25 leerlingen in het computerlokaal achter de pc.
- Daardoor zijn we **flexibel** in de afname: we kunnen schuiven met data, bijvoorbeeld in geval van ziekte van een kandidaat.
- Onze examens vallen dus ook op **andere data** dan de landelijke examens, en dat kan verwarrend zijn.
- Kijk dus voor de **juiste data** niet op landelijke websites maar op onze site, of op **pagina 11 en 12** van deze presentatie.

7. Schoolexamen en Centraal Examen

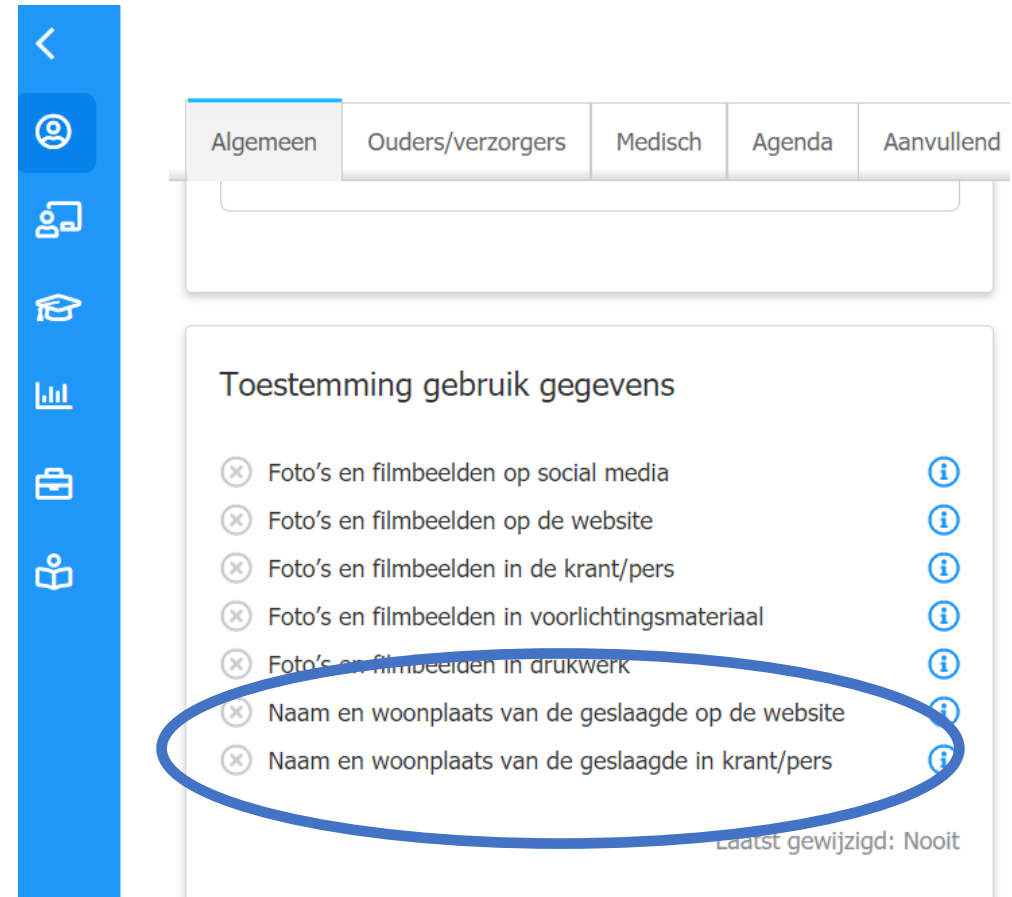
Opbouw Examendossier (ED) in klas 3 en 4, bijvoorbeeld voor Nederlands				
Klas 3 Periode 1 6,0				
Klas 3 Periode 2 6,8				
Klas 3 Periode 3 5,4				
Klas 3 Periode 4 7,0				
Gemiddelde klas 3 (ED0) 6,3	Klas 4 Periode 1 (ED1) 5,6	Klas 4 Periode 2 (ED2) 5,4	Klas 4 Periode 3 (ED3) 6,3	
↘	↘	↘	↘	
Schoolexamencijfer = Gemiddelde ED0+ED1+ED2+ED3 = 5,9				Centraal Eindexamen 6,7
↘				↘
Gemiddelde Eindcijfer Nederlands = 6,3 = afgerond 6				

8. AVG

Wij zouden het jammer vinden als, wanneer een kandidaat geslaagd is, er geen toestemming is verleend om zijn/haar naam te vermelden in de media. U kunt dit in Magister aanpassen door de onderste twee kruisjes aan te vinken, zoals u kunt zien hiernaast. Vergeet het vinkje voor het jaarboek niet.

Let op: leerlingen die 16 zijn, moeten dit zelf aanpassen. Voor jongere leerlingen moeten ouders dit aanpassen.

Het is niet verplicht dit aan te passen, maar de ervaring leert ons dat niet vermelde leerlingen dit altijd erg jammer vinden.



Algemeen Ouders/verzorgers Medisch Agenda Aanvullend

Toestemming gebruik gegevens

- Foto's en filmbeelden op social media
- Foto's en filmbeelden op de website
- Foto's en filmbeelden in de krant/pers
- Foto's en filmbeelden in voorlichtingsmateriaal
- Foto's en filmbeelden in drukwerk
- Naam en woonplaats van de geslaagde op de website
- Naam en woonplaats van de geslaagde in krant/pers

Laatst gewijzigd: Nooit

9. Data Basisberoepsgerichte leerweg:

Week 46: Tentamenweek 1

Week 5: Tentamenweek 2

Week 14: Start Praktijkexamens (CSPE)

Week 16: Start Digitale Eindexamens

Week 17-18: Meivakantie

Week 24: Uitslag (woe 15 juni)

Week 25: Herexamens

Week 26: Diploma-uitreiking

10. Data Kaderberoepsgerichte leerweg:

Week 46: Tentamenweek 1

Week 5: Tentamenweek 2

Week 14: Tentamenweek 3

Week 15: Start Praktijkexamens (CSPE)

Week 17-18: Meivakantie

Week 20: Start DigitaleEindexamens (uiterlijk t/m 20 mei)

Week 24: Uitslag (woe 15 juni)

Week 25: Herexamens

Week 26: Diploma-uitreiking

11. Wanneer ben je geslaagd?

- Als je 1 vijf hebt en de rest voldoende;
- Als je 2 vijven (of 1 vier) hebt, 1 zeven en de rest voldoende;
- LO en Kunstvakken 1 voldoende of goed;
- Nederlands moet 5 of hoger zijn;
- Beroepsgerichte keuzevakken moet 4 of hoger zijn;
- Gemiddelde cijfer van alle CE's en CSPE moet 5,5 of hoger zijn.



12. Tenslotte

Het is een hele hoop informatie. We kunnen ons voorstellen dat u nog vragen heeft.

In dat geval kunt u altijd contact met ons opnemen via mail of telefonisch (via school).

Onze mailadressen vindt u op [pagina 2](#) van deze presentatie.


Met vriendelijke groeten,

Mevr. van Griensven, Mevr. Bos en Dhr. Van de Weijer



Presentatie van de decaan: Dorstroom naar het MBO

Hub van Doornecollege



Doorstromen van vmbo naar mbo

- vmbo-mbo
- roc-aoc
- niveaus
- aanmelden

vmbo-mbo

- vmbo=
voorbereidend middelbaar
beroepsonderwijs
- mbo= middelbaar beroepsonderwijs
- **Vmbo kent 4 leerwegen**
- Basisberoepsgerichte leerweg
- Kaderberoepsgerichte leerweg
- Gemengde en theoretische leerweg

mbo opleidingen

- ROC regionaal opleidingscentrum
- AOC agrarisch opleidingscentrum
- Vakopleidingen

ROC

*ROC ter AA
Summa College
Gilde Opleidingen*

AOC

*Yuverta
Helmond
Eindhoven
Horst*

Vakopleiding

*SintLucas
De Rooi Pannen*

mbo opleidingen

niveau	opleiding	
4	middenkader	<i>specialisten</i>
3	vak	
2	basisberoeps	
1	entree	



toelating

ongediplomeerd	niveau 1 = entree
basisberoepsgerichte leerweg	niveau 2
kaderberoepsgerichte leerweg	niveau 3 en 4
gemengde leerweg	
theoretische leerweg	

bol-bbl

- bol

5 dagen school, stage

- bbl

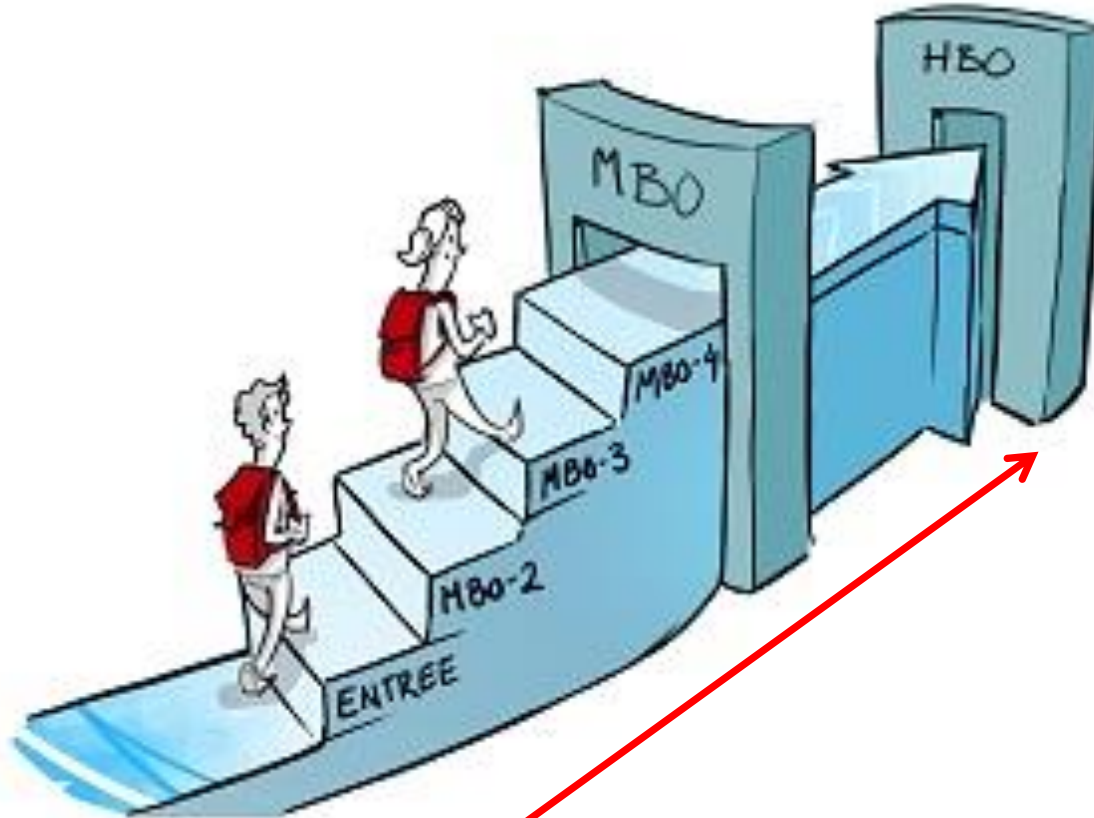
4 dagen werken, 1 dag school

Arbeidsovereenkomst verplicht

Geen werk-geen school

doorstroom

Hbo=niveau 5



aanmelden

- Geen uniforme afspraken, maar verschillend per school!!!
- Voor elke opleiding: start met aanmelden met op de site.
- Bij aantal opleidingen kan dat alleen met een DigiD
- Daarnaast is aanmelden in GRIP nodig.

digitaal aanmelden

- GRIP
- Inloggen: in een mentorles
- Dossier aanmaken, deel A invullen
- Dossier gaat naar mentor: deel B invullen
- Leerling en ouders tekenen voor akkoord (digitaal)

op tijd

Opleidingen met beperkt aantal plaatsen:

- Yuverta : vanaf vandaag
- Sint Lucas : vanaf 1 november
- Summa College: vanaf 8 november

Voor alle andere opleidingen

- Aanmelden vanaf 8 november en uiterlijk 1 april 2022
- Op tijd aangemeld = geplaatst

Opleidingen met beperkt aantal plaatsen

Document verkrijgbaar in de plaza

meelopen

Aanmelden meelopen via de site van de opleiding

Verlof op de normale manier via de mentor

Niet in SE weken of bij praktijkexamens

informatie

Kiesmbo.nl

Informatie via de mentor

Bezoek open dagen

Scholen en beroepenmarkt

Netwerken: ken je iemand die.....

Meer informatie in de plaza

- Mentor is de spil
- Doorverwijzing naar
decaan
doorstroomcoach =
begeleiding voor langere periode

Phil de Vries p.devries@ivo-deurne.nl