



**Examenvoorlichting
Hub van Doornecollege
VMBO basis + kader**

Inhoud

1. Examencommissie voorstellen
2. Algemene informatie
3. Rekenvoorbeeld SE + CE
4. PTA op de website
5. Tentamens
6. Eindexamens
7. AVG
8. Belangrijke data Basisberoeps
9. Belangrijke data Kaderberoeps
10. Wanneer ben je geslaagd?
11. Tenslotte

Klik op het onderwerp waarover u meer wilt weten en dan komt u op de betreffende pagina.

Op elke pagina staat een link terug naar deze inhoudsopgave.

1. Examencommissie

Mevr. M. Bos (sector HBR/MNO)

Examensecretaris

m.bos@ivo-deurne.nl

Mevr. L. Tonnaer (sector ZSW)

Lid Examencommissie

l.tonnaer@ivo-deurne.nl

Dhr. M. van de Weijer (sector Techniek)

Voorzitter Examencommissie

m.vandeweijer@ivo-deurne.nl



L. Tonnaer, M. Bos, M. van de Weijer

[Terug naar de inhoudsopgave](#)

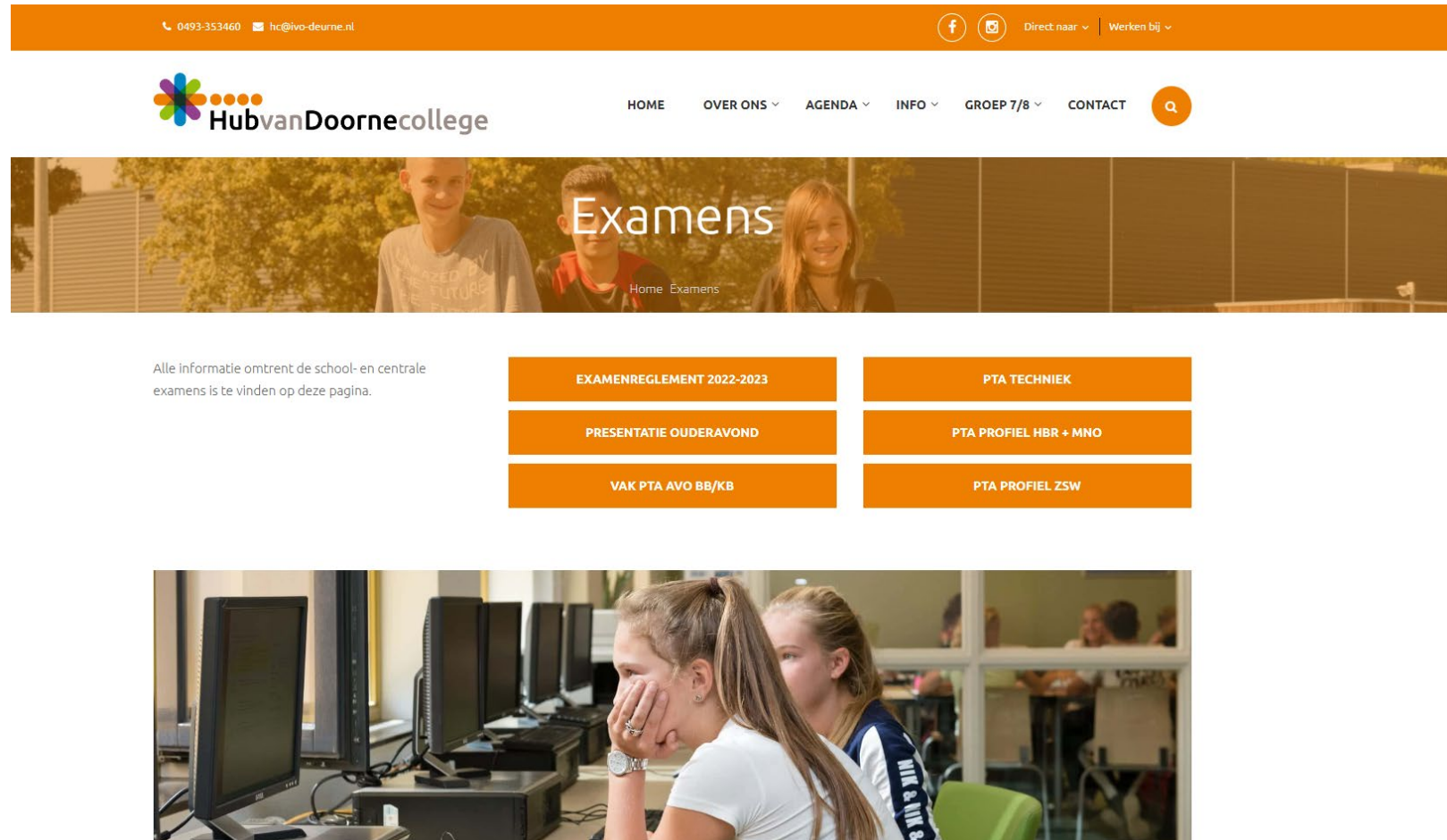
2. Algemene informatie

- Op het Hub van Doornecollege beginnen de leerlingen in klas 3 al aan hun examenperiode: ze bouwen hun **Examendossier** op.
- Alles wat de leerlingen in klas 3 en 4 moeten kennen en kunnen, staat in het **Programma van Toetsing en Afsluiting (PTA)**.
- Het **PTA** is te vinden en te lezen op de website van onze school.
- Na afronding van het SE volgt het **Centrale Eindexamen (CE)**.
- Het eindcijfer voor elk vak is het gemiddelde van het **SE** en **CE**, waarbij beide even zwaar tellen. Dat cijfer wordt afgerond naar een **heel cijfer**.
- Op basis van de eindcijfers wordt bepaald of een leerling **zakt of slaagt**.

3. Schoolexamen en Centraal Examen

Klas 3, per 3	40%	$6,4 \times 40 = 256$			
Klas 4, per 1	30%	$4,9 \times 30 = 147$			
Klas 4, per 2	30%	$5,5 \times 30 = 165$			
Totaal SE	100%	$568 : 100 = 5,68$	= 5,7 \		
			>	Gem 5,9	6
Eindexamen		→ → →	= 6,1 /		

4. PTA op de website



0493-353460 | hc@ivo-deurne.nl | [f](#) [i](#) | Direct naar | Werken bij

HubvanDoornecollege


HOME OVER ONS AGENDA INFO GROEP 7/8 CONTACT

Examens

Home Examens

Alle informatie omtrent de school- en centrale examens is te vinden op deze pagina.

- EXAMENREGLEMENT 2022-2023
- PTA TECHNIEK
- PRESENTATIE OUDERAVOND
- PTA PROFIEL HBR + MNO
- VAK PTA AVO BB/KB
- PTA PROFIEL ZSW



Open het menu 'info', kies vervolgens voor 'examen' en klik dan op het juiste PTA.

[Terug naar de inhoudsopgave](#)

5. Tentamenweken

In klas 4 eindigt elke periode met een **tentamenweek**. In Lesuur 1 (BB) of lesuur 1+2 (KB)

Tentamenweek 1 is in week 48

Tentamenweek 2 is in week 11

ALLE toetsen in leerjaar 4 (VD-PW-TT) worden afgenomen onder de voorwaarden van het Examenreglement.

Na beide tentamenweken: recht op 1 herkansing.

Opgeven voor herkansing → digitaal (formulier via mail)

6. Examenperiode


- Onze leerlingen doen **digitaal** examen. Dat wil zeggen niet in een gymzaal, met 100 man achter aparte tafeltjes met stapels papier, maar in groepen van 20-25 leerlingen in het computerlokaal achter de pc.
- Daardoor zijn we **flexibel** in de afname: we kunnen schuiven met data, bijvoorbeeld in geval van ziekte van een kandidaat.
- Onze examens vallen dus ook op **andere data** dan de landelijke examens, en dat kan verwarrend zijn.
- Kijk dus voor de **juiste data** niet naar landelijke websites maar op onze site, of bij **punt 9 en 10** van deze presentatie.

7. AVG

Wij zouden het jammer vinden als, wanneer een kandidaat geslaagd is, er geen toestemming is verleend om zijn/haar naam te vermelden in de media. U kunt dit in Magister aanpassen door de onderste twee kruisjes aan te vinken, zoals u kunt zien hiernaast. Vergeet het vinkje voor het jaarboek niet.

Let op: leerlingen die 16 zijn, moeten dit zelf aanpassen. Voor jongere leerlingen moeten ouders dit aanpassen.

Het is niet verplicht dit aan te passen, maar de ervaring leert ons, dat niet vermelde leerlingen dit altijd erg jammer vinden.



<

Algemeen Ouders/verzorgers Medisch Agenda Aanvullend

Toestemming gebruik gegevens

- Foto's en filmbeelden op social media
- Foto's en filmbeelden op de website
- Foto's en filmbeelden in de krant/pers
- Foto's en filmbeelden in voorlichtingsmateriaal
- Foto's en filmbeelden in drukwerk
- Naam en woonplaats van de geslaagde op de website
- Naam en woonplaats van de geslaagde in krant/pers

Laatst gewijzigd: Nooit

8. Data Basisberoepsgerichte leerweg:

Week 48: Tentamenweek 1

Week 11: Tentamenweek 2

Week 13: Laatste lesweek, vr 28 maart: wegday

Week 14: Praktijkexamens (CSPE)

Week 15: Facultatieve lessen

Week 16: Digitale Eindexamens

Week 17-18: Meivakantie

Week 22: Gala (ma 26 mei)

Week 24: Uitslag (don 12 juni)

Week 25: Herexamens

Week 26: Diploma-uitreiking

9. Data Kaderberoepsgerichte leerweg:

Week 48: Tentamenweek 1

Week 11: Tentamenweek 2

Week 13: Laatste lesweek, vr 28 maart: wegday

Week 14-15: Praktijkexamens (CSPE) + Facultatieve lessen

Week 17-18: Meivakantie

Week 19: Digitale Eindexamens (uiterlijk t/m 16 mei)

Week 22: Gala (ma 26 mei)

Week 24: Uitslag (don 12 juni)

Week 25: Herexamens

Week 26: Diploma-uitreiking

10. Wanneer ben je geslaagd?

- Als je 1 vijf hebt en de rest voldoende;
- Als je 2 vijven (of 1 vier) hebt, 1 zeven en de rest voldoende;
- LO en Kunstvakken 1 voldoende of goed;
- Nederlands moet 5 of hoger zijn;
- Beroepsgerichte keuzevakken moet 4 of hoger zijn;
- Gemiddelde cijfer van alle CE's en CSPE moet 5,5 of hoger zijn.



11. Tenslotte

Het is een hele hoop informatie. We kunnen ons voorstellen dat u nog vragen heeft.

In dat geval kunt u altijd contact met ons opnemen via mail of telefonisch (via school).

Onze mailadressen vindt u op dia 3 van deze presentatie.

Met vriendelijke groeten,

Mevr. Tonnaer, Mevr. Bos en Dhr. Van de Weijer



**Doorstromen:
van vmbo naar mbo**

Onderwerpen

- Vmbo-mbo
- ROC / AOC
- Niveaus
- Aanmelden
- Meeloopdag

Vmbo-mbo

- vmbo= voorbereidend middelbaar beroepsonderwijs
- mbo= middelbaar beroepsonderwijs

Vmbo kent 4 leerwegen:

- Basisberoepsgerichte leerweg (HC)
- Kaderberoepsgerichte leerweg (HC)
- Gemengde leerweg (AC)
- Theoretische leerweg (AC)

Mbo opleidingen

- ROC = Regionaal Opleidingscentrum
- AOC = Agrarisch Opleidingscentrum
- Vakopleidingen

ROC

*Ter AA
Summa College
Gilde Opleidingen*

AOC

*Yuverta
Helmond
Eindhoven
Horst*

Vakopleiding

*SintLucas
De Rooi Pannen*


Mbo opleidingen

niveau	opleiding	
4	middenkader	<i>specialisten</i>
3	vak	
2	basisberoeps	
1	entree	

Toelating

ongediplomeerd	niveau 1 = entree
basisberoepsgerichte leerweg	niveau 2
kaderberoepsgerichte leerweg gemengde leerweg theoretische leerweg	niveau 3 en 4

Doorstroom



Hbo =
niveau 5

BOL en BBL

- BOL (Beroeps **O**pleidende Leerweg)
 - 5 dagen school, met stage
- BBL (Beroeps **B**egeleidende Leerweg)
 - 4 dagen werken, 1 dag school
 - Arbeidsovereenkomst verplicht
 - ***Geen werk = geen school***

Aanmelden

- Voor elke opleiding: start met aanmelden op de site.
- Aanmelden kan alleen met een DigiD.

Nog geen DigiD? → vraag deze zo snel mogelijk aan!

- Invullen van doorstroomdossier in InterGRIP om aanmelding compleet te maken.

Digitaal aanmelden

- InterGRIP
- Inloggen: in een mentorles
- Dossier aanmaken, deel A invullen
- Dossier gaat naar mentor: deel B invullen
- Leerling en ouders tekenen voor akkoord (digitaal)

Op tijd

Opleidingen met beperkt aantal plaatsen:

- Yuverta: vanaf 1 november
- Sint Lucas: vanaf 1 november
- Summa College: vanaf 15 oktober

Voor de meeste andere opleidingen

- Aanmelden vanaf 1 november en uiterlijk 1 april 2025
- Op tijd aangemeld = geplaatst

Opleidingen met beperkt aantal plaatsen

Document verkrijgbaar in de plaza

Meeloopdag

Aanmelden voor meeloopdagen: via de site van de opleiding

Verlof aanvragen op de normale manier, via de mentor.
Verlof wordt altijd toegekend, behalve als er op die dag
ook toetsen of examens e.d. gepland zijn!

Informatie

Kiesmbo.nl

Informatie via de mentor

Bezoek open dagen

Scholenmarkt

Netwerken: ken je iemand die.....

Meer informatie in de plaza

- Mentor is de spil
- Doorverwijzing naar
 - decaan
 - doorstroomcoach = begeleiding voor langere periode

Jolien Grondhuis – j.grondhuis@ivo-deurne.nl



Vragen???



**Dank voor uw
aandacht.**